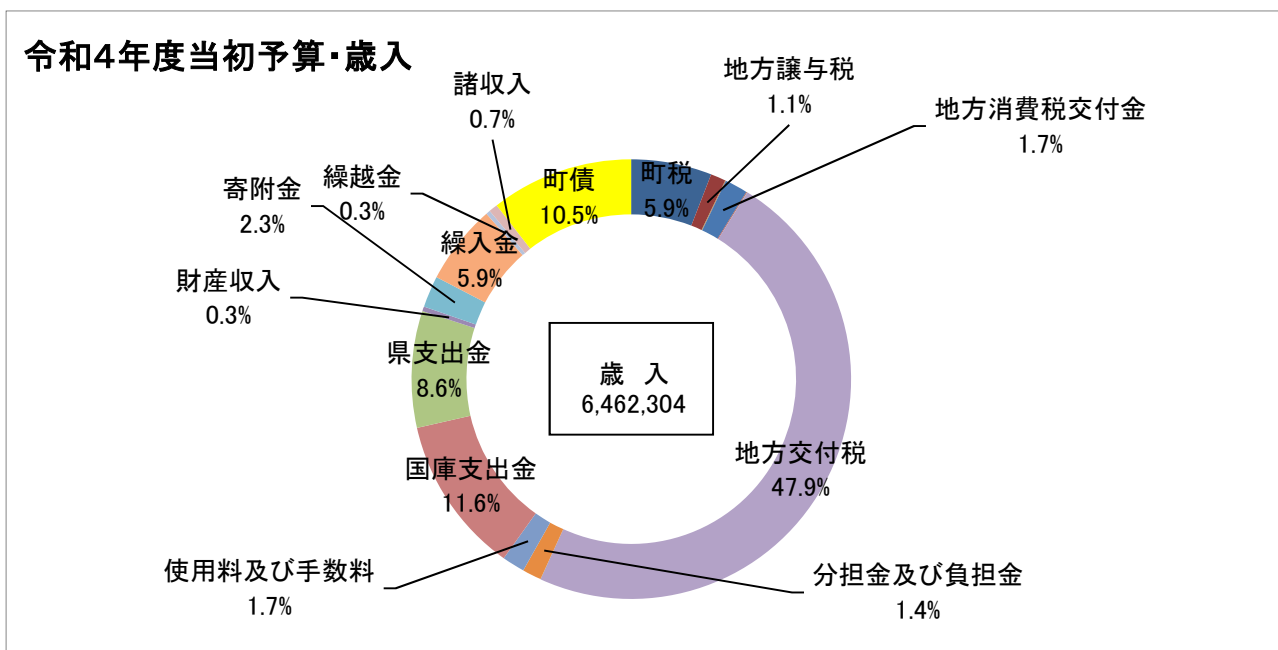


令和4年度一般会計当初予算(歳入)

(単位:千円、%)

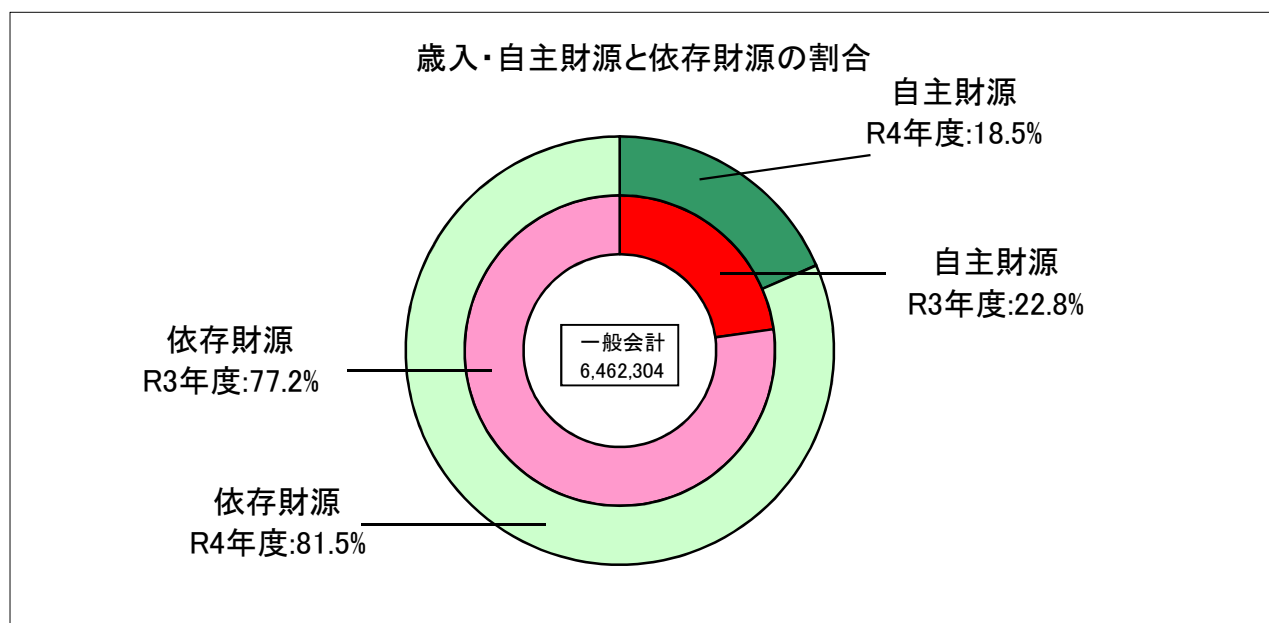
款	令和4年度		令和3年度		比較	
	予算額	構成比	予算額	構成比	増減	伸率
1 町 税	383,214	5.9	392,535	6.2	△ 9,321	△ 2.4
2 地 方 譲 与 税	70,760	1.1	69,330	1.1	1,430	2.1
3 利 子 割 交 付 金	200	0.0	200	0.0	0	0.0
4 配 当 割 交 付 金	250	0.0	250	0.0	0	0.0
5 株 式 等 譲 渡 所 得 割 交 付 金	200	0.0	200	0.0	0	0.0
6 法 人 事 業 税 交 付 金	3,000	0.0	3,000	0.0	0	0.0
7 地 方 消 費 税 交 付 金	109,935	1.7	93,983	1.5	15,952	17.0
8 環 境 性 能 割 交 付 金	3,040	0.0	840	0.0	2,200	261.9
9 地 方 特 例 交 付 金	1,661	0.0	2,061	0.0	△ 400	△ 19.4
10 地 方 交 付 税	3,096,893	47.9	2,924,303	46.1	172,590	5.9
11 交 通 安 全 対 策 特 別 交 付 金	523	0.0	452	0.0	71	15.7
12 分 担 金 及 び 負 担 金	90,476	1.4	41,060	0.6	49,416	120.4
13 使 用 料 及 び 手 数 料	107,135	1.7	105,573	1.7	1,562	1.5
14 国 庫 支 出 金	749,375	11.6	690,993	10.9	58,382	8.4
15 県 支 出 金	554,262	8.6	437,569	6.9	116,693	26.7
16 財 産 収 入	22,194	0.3	22,835	0.4	△ 641	△ 2.8
17 寄 附 金	150,001	2.3	100,001	1.6	50,000	50.0
18 繰 入 金	379,071	5.9	732,686	11.5	△ 353,615	△ 48.3
19 繰 越 金	20,000	0.3	20,000	0.3	0	0.0
20 諸 収 入	42,447	0.7	32,818	0.5	9,629	29.3
21 町 債	677,667	10.5	677,891	10.7	△ 224	△ 0.0
歳 入 合 計	6,462,304	100.0	6,348,580	100.0	113,724	1.8



令和4年度一般会計当初予算(歳入)・財源別

(単位:千円、%)

款	令和4年度		令和3年度		比較		
	予算額	構成比	予算額	構成比	増減	伸率	
自主財源	1 町 税	383,214	5.9	392,535	6.2	△ 9,321	△ 2.4
	11 分担金及び負担金	90,476	1.4	41,060	0.6	49,416	120.4
	12 使用料及び手数料	107,135	1.7	105,573	1.7	1,562	1.5
	15 財産収入	22,194	0.3	22,835	0.4	△ 641	△ 2.8
	16 寄附金	150,001	2.3	100,001	1.6	50,000	50.0
	17 繰入金	379,071	5.9	732,686	11.5	△ 353,615	△ 48.3
	18 繰越金	20,000	0.3	20,000	0.3	0	0.0
	19 諸収入	42,447	0.7	32,818	0.5	9,629	29.3
	小計	1,194,538	18.5	1,447,508	22.8	△ 252,970	△ 17.5
依存財源	2 地方譲与税	70,760	1.1	69,330	1.1	1,430	2.1
	3 利子割交付金	200	0.0	200	0.0	0	0.0
	4 配当割交付金	250	0.0	250	0.0	0	0.0
	5 株式等譲渡所得割交付金	200	0.0	200	0.0	0	0.0
	6 法人事業税交付金	3,000	0.0	3,000	0.0	0	0.0
	7 地方消費税交付金	109,935	1.7	93,983	1.5	15,952	17.0
	8 環境性能割交付金	3,040	0.0	840	0.0	2,200	261.9
	9 地方特例交付金	1,661	0.0	2,061	0.0	△ 400	△ 19.4
	10 地方交付税	3,096,893	47.9	2,924,303	46.1	172,590	5.9
	11 交通安全対策特別交付金	523	0.0	452	0.0	71	15.7
	13 国庫支出金	749,375	11.6	690,993	10.9	58,382	8.4
	14 県支出金	554,262	8.6	437,569	6.9	116,693	26.7
20 町債	677,667	10.5	677,891	10.7	△ 224	△ 0.0	
小計	5,267,766	81.5	4,901,072	77.2	366,694	7.5	
歳入合計	6,462,304	100.0	6,348,580	100.0	113,724	1.8	

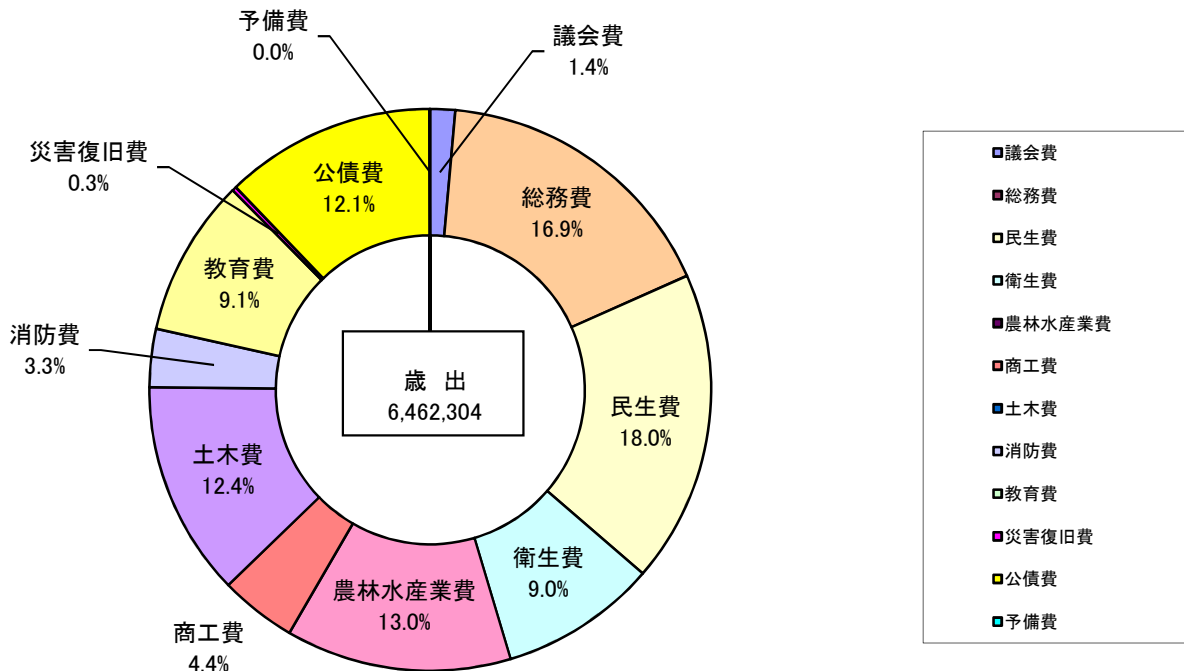


令和4年度一般会計当初予算(歳出)

(単位:千円、%)

款	令和4年度		令和3年度		比較	
	予算額	構成比	予算額	構成比	増減	伸率
1 議会費	91,831	1.4	93,031	1.5	△ 1,200	△ 1.3
2 総務費	1,093,556	16.9	1,020,171	16.1	73,385	7.2
3 民生費	1,163,274	18.0	1,118,934	17.6	44,340	4.0
4 衛生費	584,138	9.0	617,926	9.7	△ 33,788	△ 5.5
6 農林水産業費	838,807	13.0	1,100,735	17.3	△ 261,928	△ 23.8
7 商工費	285,021	4.4	207,707	3.3	77,314	37.2
8 土木費	799,770	12.4	728,801	11.5	70,969	9.7
9 消防費	216,070	3.3	205,833	3.2	10,237	5.0
10 教育費	587,362	9.1	485,840	7.7	101,522	20.9
11 災害復旧費	16,474	0.3	7,601	0.1	8,873	116.7
12 公債費	783,001	12.1	760,001	12.0	23,000	3.0
14 予備費	3,000	0.0	2,000	0.0	1,000	50.0
歳出合計	6,462,304	100.0	6,348,580	100.0	113,724	1.8

令和4年度当初予算・歳出



地方消費税交付金(社会保障財源交付分)が充てられる社会保障4経費その他社会保障施策に要する経費

(歳入)

地方消費税交付金 109,935 千円

うち社会保障財源交付金 60,828 千円

(歳出)

社会保障4経費その他社会保障施策に要する経費 860,629 千円

【社会保障4経費その他社会保障施策に要する経費】

単位:千円

事業名		経費	財源内訳				
			特定財源			一般財源	
			国県支出金	地方債	その他	地方消費税交付金 (社会保障財源交付金)	その他
社会福祉	児童福祉事業	178,018	101,153	13,000	1,650	9,774	52,441
	高齢者福祉事業	21,091	916	7,000	3,539	1,514	8,122
	社会福祉事業(障害者福祉、母子福祉)	363,138	258,630	0	0	16,419	88,089
	小計	562,247	360,699	20,000	5,189	27,707	148,652
社会保険	国民健康保険事業特別会計繰出金	73,702	35,904	0	0	5,938	31,860
	介護保険事業特別会計繰出金	141,070	14,830	0	0	19,833	106,407
	後期高齢者医療事業特別会計繰出金	35,231	24,986	0	0	1,610	8,635
	小計	250,003	75,720	0	0	27,381	146,902
保健衛生	予防対策・健康増進事業	48,379	2,492	6,000	3,346	5,740	30,801
	小計	48,379	2,492	6,000	3,346	5,740	30,801
合計		860,629	438,911	26,000	8,535	60,828	326,355

※ 地方消費税交付金のうち社会保障財源交付金については、「社会保障4経費」(制度として確立された年金、医療及び介護の社会保障給付並びに少子化に対処するための施策に要する経費)その他社会保障施策に要する経費に充てるとされています。

※【地方消費税交付金】 消費税10%のうち2.2%が地方消費税(県税)でその1/2が市町村へ交付されます。

※【社会保障施策】

- (1)「社会福祉」 生活保護、児童福祉、母子福祉、高齢者福祉、障害者福祉などです。
- (2)「社会保険」 法令に基づき実施される保険を意味し、国民健康保険、介護保険、年金などです。
- (3)「保健衛生」 国民の健康を保つための施策で、医療に係る施策、感染症その他の疾病の予防対策、健康増進対策などです。