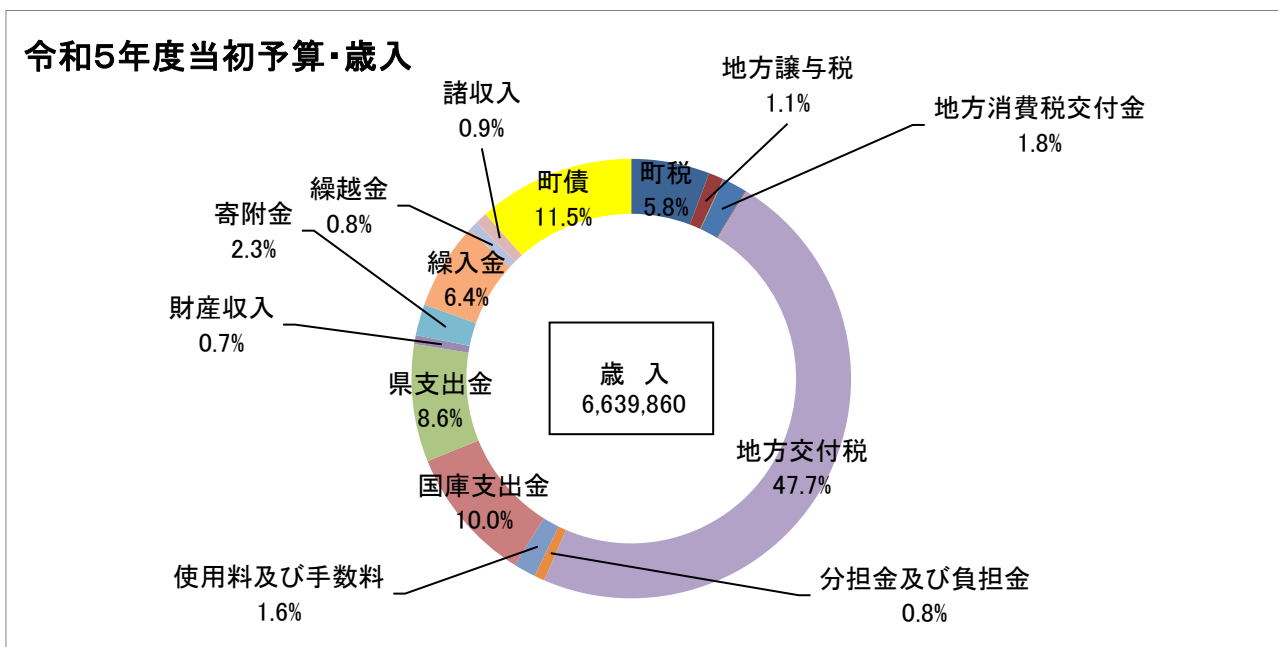


令和5年度一般会計当初予算(歳入)

(単位:千円、%)

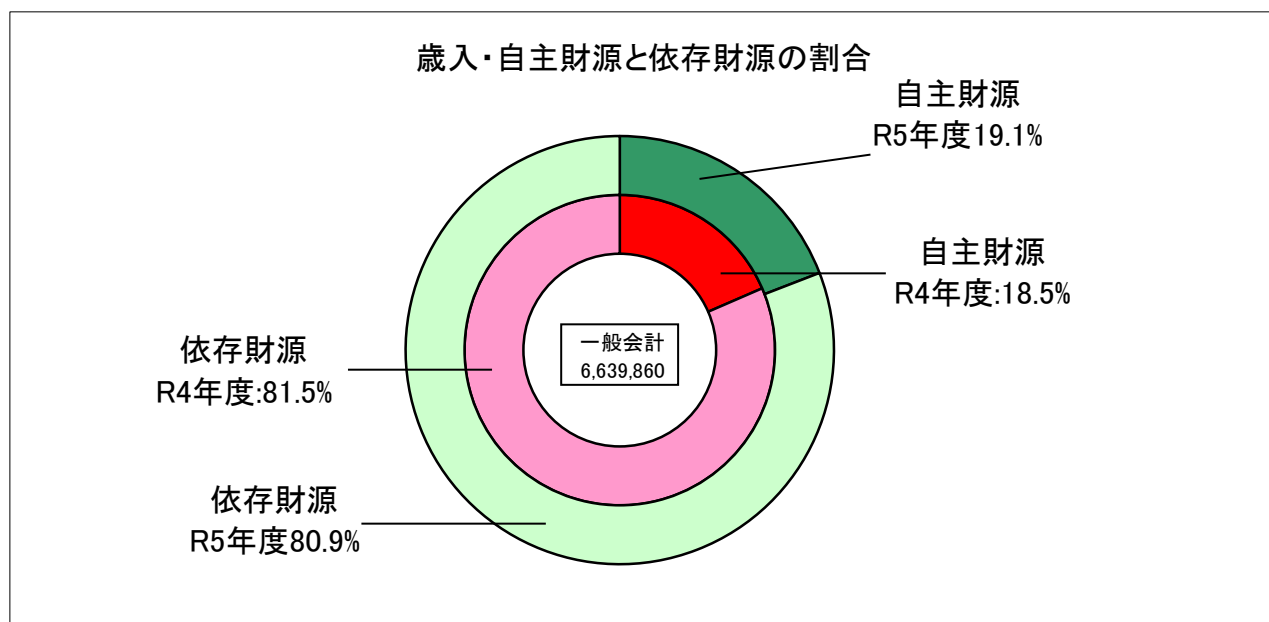
款	令和5年度		令和4年度		比較	
	予算額	構成比	予算額	構成比	増減	伸率
1 町 税	383,389	5.8	383,214	5.8	175	0.0
2 地 方 譲 与 税	72,407	1.1	70,760	1.1	1,647	2.3
3 利 子 割 交 付 金	100	0.0	200	0.0	△ 100	△ 50.0
4 配 当 割 交 付 金	250	0.0	250	0.0	0	0.0
5 株 式 等 譲 渡 所 得 割 交 付 金	200	0.0	200	0.0	0	0.0
6 法 人 事 業 税 交 付 金	3,000	0.0	3,000	0.0	0	0.0
7 地 方 消 費 税 交 付 金	118,531	1.8	109,935	1.7	8,596	7.8
8 環 境 性 能 割 交 付 金	4,099	0.1	3,040	0.0	1,059	34.8
9 地 方 特 例 交 付 金	764	0.0	1,661	0.0	△ 897	△ 54.0
10 地 方 交 付 税	3,167,044	47.7	3,096,893	46.6	70,151	2.3
11 交 通 安 全 対 策 特 別 交 付 金	523	0.0	523	0.0	0	0.0
12 分 担 金 及 び 負 担 金	51,390	0.8	90,476	1.4	△ 39,086	△ 43.2
13 使 用 料 及 び 手 数 料	108,526	1.6	107,135	1.6	1,391	1.3
14 国 庫 支 出 金	662,550	10.0	749,375	11.3	△ 86,825	△ 11.6
15 県 支 出 金	574,333	8.6	554,262	8.3	20,071	3.6
16 財 産 収 入	43,484	0.7	22,194	0.3	21,290	95.9
17 寄 附 金	152,001	2.3	150,001	2.3	2,000	1.3
18 繰 入 金	422,439	6.4	379,071	5.7	43,368	11.4
19 繰 越 金	50,000	0.8	20,000	0.3	30,000	150.0
20 諸 収 入	59,062	0.9	42,447	0.6	16,615	39.1
21 町 債	765,768	11.5	677,667	10.2	88,101	13.0
歳 入 合 計	6,639,860	100.0	6,462,304	97.3	177,556	2.7



令和5年度一般会計当初予算(歳入)・財源別

(単位:千円、%)

款	令和5年度		令和4年度		比較		
	予算額	構成比	予算額	構成比	増減	伸率	
自主財源	1 町 税	383,389	5.8	383,214	5.9	175	0.0
	11 分担金及び負担金	51,390	0.8	90,476	1.4	△ 39,086	△ 43.2
	12 使用料及び手数料	108,526	1.6	107,135	1.7	1,391	1.3
	15 財産収入	43,484	0.7	22,194	0.3	21,290	95.9
	16 寄附金	152,001	2.3	150,001	2.3	2,000	1.3
	17 繰入金	422,439	6.4	379,071	5.9	43,368	11.4
	18 繰越金	50,000	0.8	20,000	0.3	30,000	150.0
	19 諸収入	59,062	0.9	42,447	0.7	16,615	39.1
	小計	1,270,291	19.1	1,194,538	18.5	75,753	6.3
依存財源	2 地方譲与税	72,407	1.1	70,760	1.1	1,647	2.3
	3 利子割交付金	100	0.0	200	0.0	△ 100	△ 50.0
	4 配当割交付金	250	0.0	250	0.0	0	0.0
	5 株式等譲渡所得割交付金	200	0.0	200	0.0	0	0.0
	6 法人事業税交付金	3,000	0.0	3,000	0.0	0	0.0
	7 地方消費税交付金	118,531	1.8	109,935	1.7	8,596	7.8
	8 環境性能割交付金	4,099	0.1	3,040	0.0	1,059	34.8
	9 地方特例交付金	764	0.0	1,661	0.0	△ 897	△ 54.0
	10 地方交付税	3,167,044	47.7	3,096,893	47.9	70,151	2.3
	11 交通安全対策特別交付金	523	0.0	523	0.0	0	0.0
	13 国庫支出金	662,550	10.0	749,375	11.6	△ 86,825	△ 11.6
	14 県支出金	574,333	8.6	554,262	8.6	20,071	3.6
20 町債	765,768	11.5	677,667	10.5	88,101	13.0	
小計	5,369,569	80.9	5,267,766	81.5	101,803	1.9	
歳入合計	6,639,860	100.0	6,462,304	100.0	177,556	2.7	

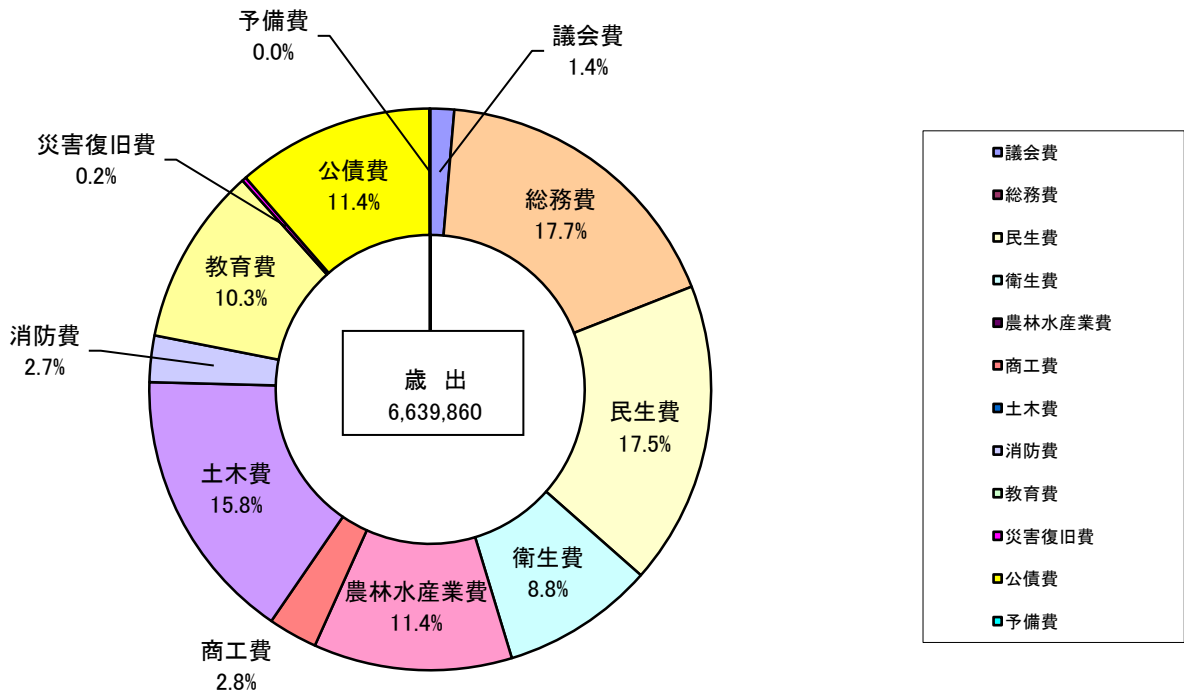


令和5年度一般会計当初予算(歳出)

(単位:千円、%)

款	令和5年度		令和4年度		比較	
	予算額	構成比	予算額	構成比	増減	伸率
1 議会費	91,176	1.4	91,831	1.4	△ 655	△ 0.7
2 総務費	1,173,000	17.7	1,093,556	16.5	79,444	7.3
3 民生費	1,159,762	17.5	1,163,274	17.5	△ 3,512	△ 0.3
4 衛生費	584,377	8.8	584,138	8.8	239	0.0
6 農林水産業費	758,735	11.4	838,807	12.6	△ 80,072	△ 9.5
7 商工費	188,158	2.8	285,021	4.3	△ 96,863	△ 34.0
8 土木費	1,052,125	15.8	799,770	12.0	252,355	31.6
9 消防費	177,445	2.7	216,070	3.3	△ 38,625	△ 17.9
10 教育費	681,515	10.3	587,362	8.8	94,153	16.0
11 災害復旧費	16,566	0.2	16,474	0.2	92	0.6
12 公債費	754,001	11.4	783,001	11.8	△ 29,000	△ 3.7
14 予備費	3,000	0.0	3,000	0.0	0	0.0
歳出合計	6,639,860	100.0	6,462,304	97.3	177,556	2.7

令和5年度当初予算・歳出



地方消費税交付金(社会保障財源交付分)が充てられる社会保障4経費その他社会保障施策に要する経費

(歳入)

地方消費税交付金 118,531 千円

うち社会保障財源交付金 67,960 千円

(歳出)

社会保障4経費その他社会保障施策に要する経費 860,722 千円

【社会保障4経費その他社会保障施策に要する経費】

単位:千円

事業名		経費	財源内訳				
			特定財源			一般財源	
			国県支出金	地方債	その他	地方消費税交付金 (社会保障財源交付金)	その他
社会福祉	児童福祉事業	202,171	110,135	13,300	7,056	12,430	59,250
	高齢者福祉事業	25,566	1,105	7,000	1,200	2,820	13,441
	社会福祉事業(障害者福祉、母子福祉)	332,746	233,252	2,600	0	16,802	80,092
	小計	560,483	344,492	22,900	8,256	32,052	152,783
社会保険	国民健康保険事業特別会計繰出金	74,088	35,738	0	0	6,650	31,700
	介護保険事業特別会計繰出金	137,085	14,608	0	0	21,238	101,239
	後期高齢者医療事業特別会計繰出金	37,754	27,141	0	0	1,840	8,773
	小計	248,927	77,487	0	0	29,728	141,712
保健衛生	予防対策・健康増進事業	51,312	6,609	6,000	3,068	6,180	29,455
	小計	51,312	6,609	6,000	3,068	6,180	29,455
合計		860,722	428,588	28,900	11,324	67,960	323,950

※ 地方消費税交付金のうち社会保障財源交付金については、「社会保障4経費」(制度として確立された年金、医療及び介護の社会保障給付並びに少子化に対処するための施策に要する経費)その他社会保障施策に要する経費に充てるとされています。

※【地方消費税交付金】 消費税10%のうち2.2%が地方消費税(県税)でその1/2が市町村へ交付されます。

※【社会保障施策】

(1)「社会福祉」 生活保護、児童福祉、母子福祉、高齢者福祉、障害者福祉などです。

(2)「社会保険」 法令に基づき実施される保険を意味し、国民健康保険、介護保険、年金などです。

(3)「保健衛生」 国民の健康を保つための施策で、医療に係る施策、感染症その他の疾病の予防対策、健康増進対策などです。