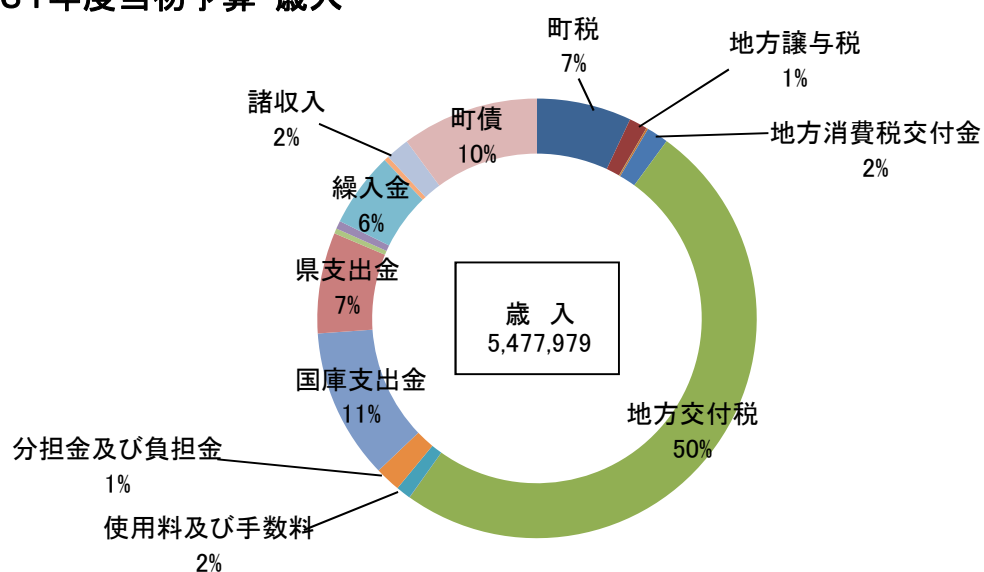


平成31年度一般会計当初予算(歳入)

(単位:千円、%)

款	平成31年度		平成30年度		比較	
	予算額	構成比	予算額	構成比	増減	伸率
1 町 税	381,213	7.0	388,854	7.0	△ 7,641	△ 2.0
2 地 方 譲 与 税	73,330	1.3	70,572	1.3	2,758	3.9
3 利 子 割 交 付 金	250	0.0	250	0.0	0	0.0
4 配 当 割 交 付 金	200	0.0	200	0.0	0	0.0
5 株 式 等 譲 渡 所 得 割 交 付 金	200	0.0	200	0.0	0	0.0
6 自 動 車 取 得 税 交 付 金	6,902	0.1	6,432	0.1	470	7.3
7 地 方 消 費 税 交 付 金	87,965	1.6	81,513	1.5	6,452	7.9
8 地 方 特 例 交 付 金	255	0.0	248	0.0	7	2.8
9 地 方 交 付 税	2,728,444	49.8	2,624,482	47.1	103,962	4.0
10 交 通 安 全 対 策 特 別 交 付 金	539	0.0	661	0.0	△ 122	△ 18.5
11 分 担 金 及 び 負 担 金	59,294	1.1	60,189	1.1	△ 895	△ 1.5
12 使 用 料 及 び 手 数 料	102,727	1.9	97,681	1.8	5,046	5.2
13 国 庫 支 出 金	607,673	11.1	558,413	10.0	49,260	8.8
14 県 支 出 金	405,627	7.4	373,477	6.7	32,150	8.6
15 財 産 収 入	21,039	0.4	19,839	0.4	1,200	6.0
16 寄 附 金	32,001	0.6	30,001	0.5	2,000	6.7
17 繰 入 金	302,160	5.5	544,240	9.8	△ 242,080	△ 44.5
18 繰 越 金	20,000	0.4	20,000	0.4	0	0.0
19 諸 収 入	95,060	1.7	138,632	2.5	△ 43,572	△ 31.4
20 町 債	553,100	10.1	561,500	10.1	△ 8,400	△ 1.5
歳 入 合 計	5,477,979	100.0	5,577,384	100.0	△ 99,405	△ 1.8

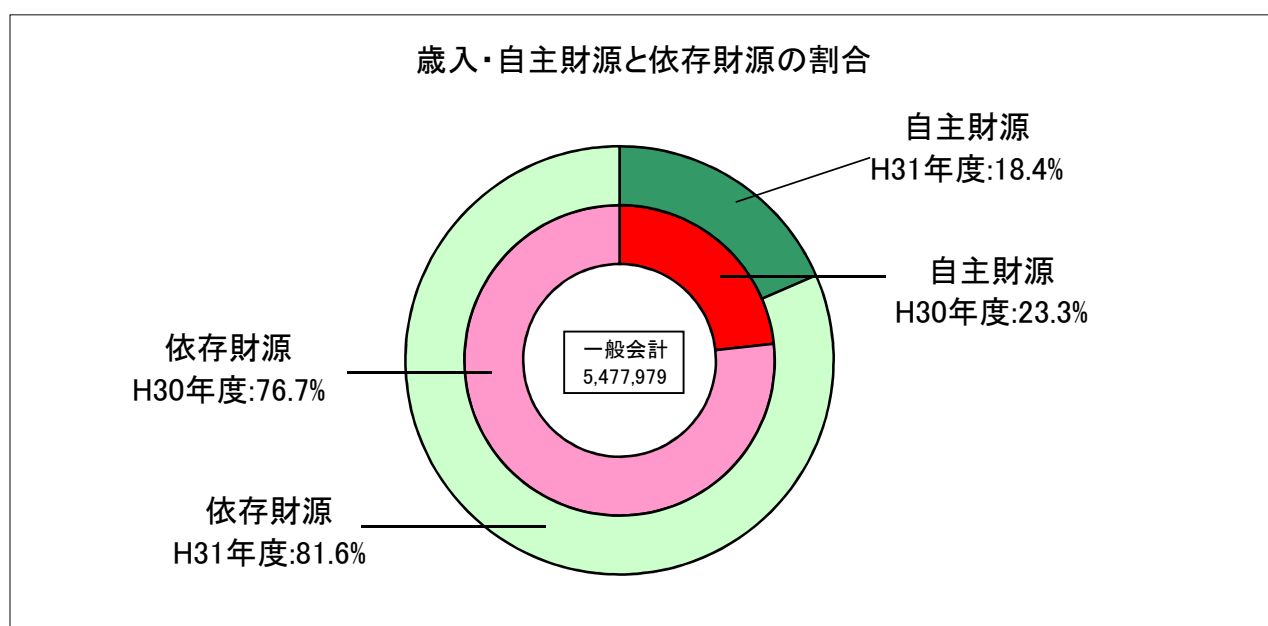
平成31年度当初予算・歳入



平成31年度一般会計当初予算(歳入)・財源別

(単位:千円、%)

款	平成31年度		平成30年度		比較		
	予算額	構成比	予算額	構成比	増減	伸率	
自主財源	1 町 税	381,213	7.0	388,854	7.0	△ 7,641	△ 2.0
	11 分担金及び負担金	59,294	1.1	60,189	1.1	△ 895	△ 1.5
	12 使用料及び手数料	102,727	1.9	97,681	1.8	5,046	5.2
	15 財産収入	21,039	0.4	19,839	0.4	1,200	6.0
	16 寄附金	32,001	0.6	30,001	0.5	2,000	6.7
	17 繰入金	302,160	5.5	544,240	9.8	△ 242,080	△ 44.5
	18 繰越金	20,000	0.4	20,000	0.4	0	0.0
	19 諸収入	95,060	1.7	138,632	2.5	△ 43,572	△ 31.4
	小計	1,013,494	18.5	1,299,436	23.3	△ 285,942	△ 22.0
依存財源	2 地方譲与税	73,330	1.3	70,572	1.3	2,758	3.9
	3 利子割交付金	250	0.0	250	0.0	0	0.0
	4 配当割交付金	200	0.0	200	0.0	0	0.0
	5 株式等譲渡所得割交付金	200	0.0	200	0.0	0	0.0
	6 自動車取得税交付金	6,902	0.1	6,432	0.1	470	7.3
	7 地方消費税交付金	87,965	1.6	81,513	1.5	6,452	7.9
	8 地方特例交付金	255	0.0	248	0.0	7	2.8
	9 地方交付税	2,728,444	49.8	2,624,482	47.1	103,962	4.0
	10 交通安全対策特別交付金	539	0.0	661	0.0	△ 122	△ 18.5
	13 国庫支出金	607,673	11.1	558,413	10.0	49,260	8.8
	14 県支出金	405,627	7.4	373,477	6.7	32,150	8.6
	20 町債	553,100	10.1	561,500	10.1	△ 8,400	△ 1.5
小計	4,464,485	81.5	4,277,948	76.7	186,537	4.4	
歳入合計	5,477,979	100.0	5,577,384	100.0	△ 99,405	△ 1.8	

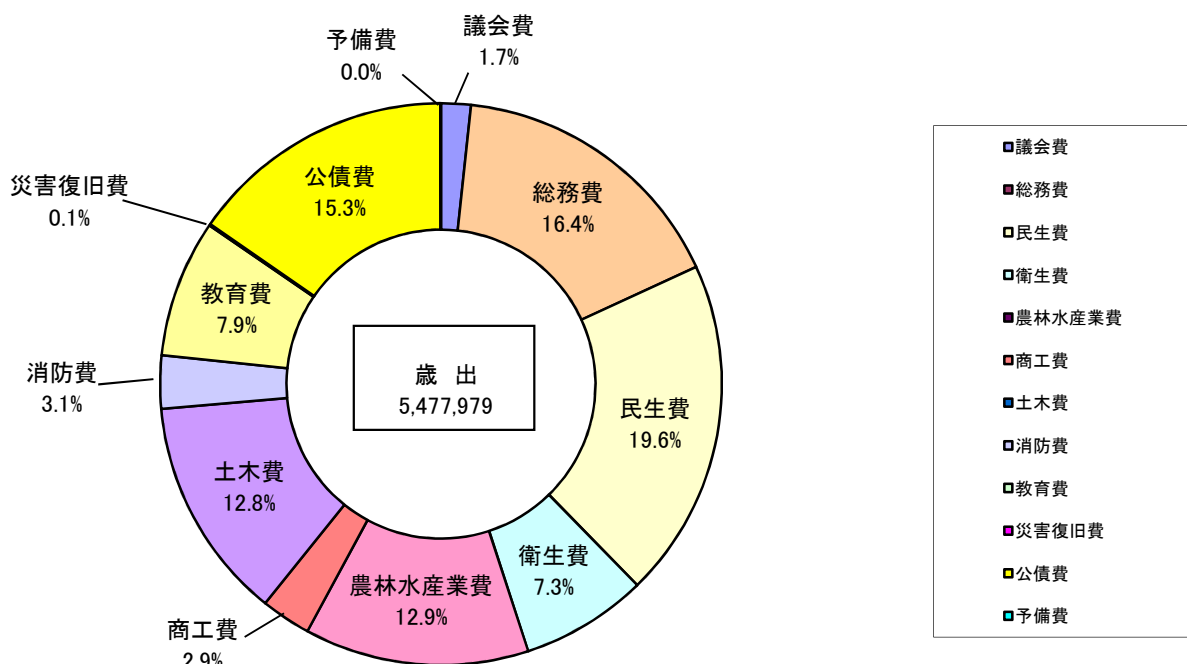


平成30年度一般会計当初予算(歳出)

(単位:千円、%)

款	平成31年度		平成30年度		比較	
	予算額	構成比	予算額	構成比	増減	伸率
1 議会費	93,606	1.7	95,071	1.7	△ 1,465	△ 1.5
2 総務費	900,114	16.4	890,893	16.0	9,221	1.0
3 民生費	1,071,033	19.6	1,039,847	18.6	31,186	3.0
4 衛生費	399,102	7.3	399,577	7.2	△ 475	△ 0.1
6 農林水産業費	707,219	12.9	1,045,221	18.7	△ 338,002	△ 32.3
7 商工費	157,727	2.9	116,601	2.1	41,126	35.3
8 土木費	702,354	12.8	630,762	11.3	71,592	11.4
9 消防費	167,561	3.1	170,241	3.1	△ 2,680	△ 1.6
10 教育費	433,110	7.9	410,980	7.4	22,130	5.4
11 災害復旧費	5,353	0.1	5,590	0.1	△ 237	△ 4.2
12 公債費	838,800	15.3	770,601	13.8	68,199	8.9
14 予備費	2,000	0.0	2,000	0.0	0	0.0
歳出合計	5,477,979	100.0	5,577,384	100.0	△ 99,405	△ 1.8

平成31年度当初予算・歳出



地方消費税交付金(社会保障財源交付分)が充てられる社会保障4経費その他社会保障施策に要する経費

(歳入)

地方消費税交付金	87,965 千円
うち社会保障財源交付金	38,761 千円

(歳出)

社会保障4経費その他社会保障施策に要する経費	752,536 千円
------------------------	------------

【社会保障4経費その他社会保障施策に要する経費】

単位:千円

事業名		経費	財源内訳				
			特定財源			一般財源	
			国県支出金	地方債	その他	地方消費税交付金 (社会保障財源交付金)	その他
社会福祉	児童福祉事業	172,153	87,592	3,500	1,225	15,892	63,944
	高齢者福祉事業	18,109	1,128	11,000	409	1,938	3,634
	社会福祉事業(障害者福祉、母子福祉)	267,943	188,897	8,400	0	7,365	63,281
	小計	458,205	277,617	22,900	1,634	25,195	130,859
社会保険	国民健康保険事業特別会計繰出金	75,535	38,412	0	0	6,202	30,921
	介護保険事業特別会計繰出金	139,787	9,283	0	0	2,713	127,791
	後期高齢者医療事業特別会計繰出金	33,414	24,313	0	0	3,101	6,000
	小計	248,736	72,008	0	0	12,016	164,712
保健衛生	予防対策・健康増進事業	45,595	2,029	6,000	7,761	1,550	28,255
	小計	45,595	2,029	6,000	7,761	1,550	28,255
合 計		752,536	351,654	28,900	9,395	38,761	323,826

※ 地方消費税交付金のうち社会保障財源交付金については、「社会保障4経費」(制度として確立された年金、医療及び介護の社会保障給付並びに少子化に対処するための施策に要する経費)その他社会保障施策に要する経費に充てるとされています。

※【地方消費税交付金】 消費税8%のうち1.7%が地方消費税(県税)でその1/2が市町村へ交付されます。

※【社会保障施策】

- (1)「社会福祉」 生活保護、児童福祉、母子福祉、高齢者福祉、障害者福祉などです。
- (2)「社会保険」 法令に基づき実施される保険を意味し、国民健康保険、介護保険、年金などです。
- (3)「保健衛生」 国民の健康を保つための施策で、医療に係る施策、感染症その他の疾病の予防対策、健康増進対策などです。